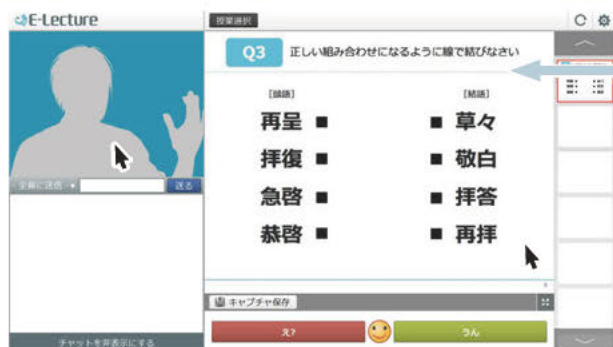


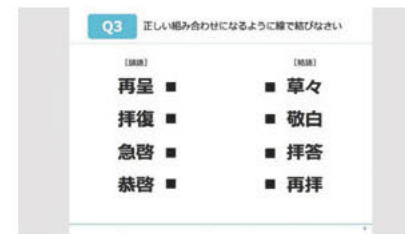
## 01 ホワイトボードまたは配信者の動画を最大化する



01 配信者の動画またはホワイトボードをダブルクリック



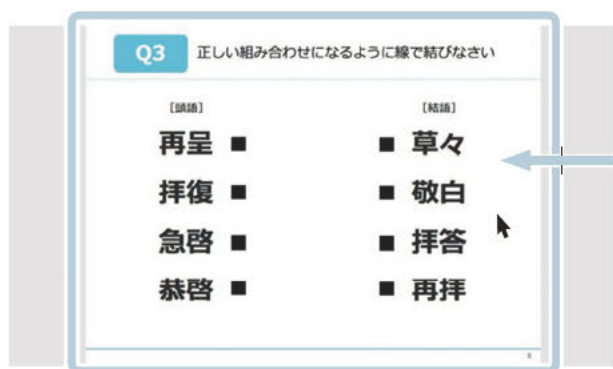
▲ 配信者の動画を最大化表示にしたとき



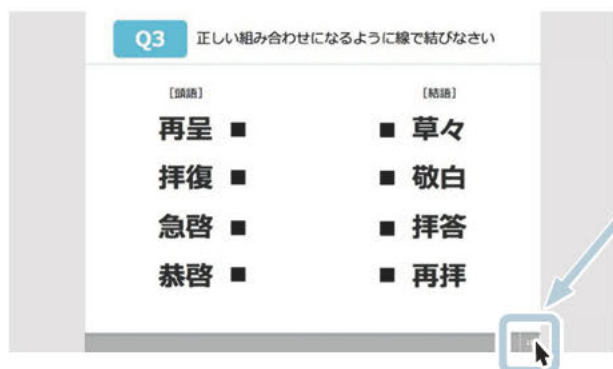
▲ ホワイトボードを最大化表示にしたとき

✓ 最大化表示になる

元のレイアウトに戻す



02 配信者の動画またはホワイトボードをクリック



03 をクリック



✓ 元のレイアウトに戻る

この手順の他に  
「最大化された配信者の動画またはホワイトボードをダブルクリック」  
の方法でも元のレイアウトに戻ります

02 E-Lecture Player 画面のレイアウトを変更する ※ iPhone 版 / Android 版のみ



01  をタップ

02 「画面表示を切り替える」を選択

元のレイアウトに戻す方法

変更したレイアウトは同じ手順で元に戻すことができます。

01  をタップ



02 「画面表示を切り替える」を選択



✓ 画面レイアウトが切り替わる