


01 オンデマンド (録画版) をダウンロードする ※ iOS 版 (iPad / iPhone / iPod touch) のみ

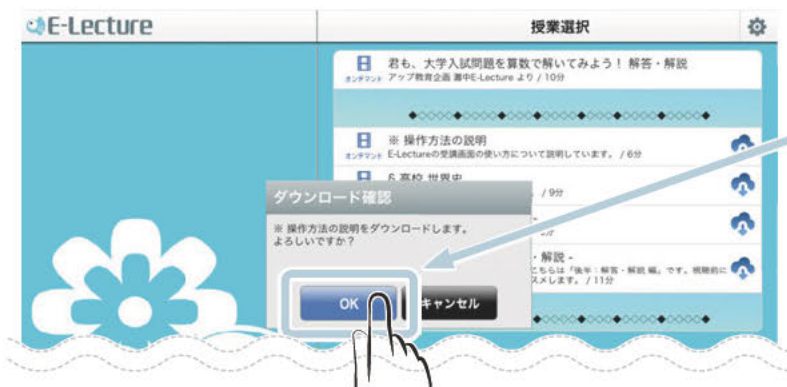
- ▶ iPad 版 / iPhone 版 / iPod touch 版のみの機能です。また、授業 (コンテンツ) のダウンロードが許可されていなければダウンロードできません。  
※「生徒の映像・音声参加が含まれる授業」「動画資料を使用した授業」はダウンロード再生の対象外となっています。オンデマンドの再生と同じように再生されません。
- ▶ ダウンロードした授業 (コンテンツ) は、オフライン (インターネットが繋がらない環境) で視聴ができます。



01 メニューボタンの  をタップ

 が表示されていない オンデマンド (録画版) のダウンロードは許可されていません


<p> ※ 操作方法の説明 オンデマンド E-Lectureの受講画面の使い方について説明しています。 / 6分</p> <p>▲許可されているとき</p>	<p> ※ 操作方法の説明 オンデマンド E-Lectureの受講画面の使い方について説明しています。 / 6分</p> <p>▲許可されていないとき</p>
---	--



02  をタップ



03  をタップ

 ※ 操作方法の説明  
オンデマンド E-Lectureの受講画面の使い方について説明しています。 / 6分

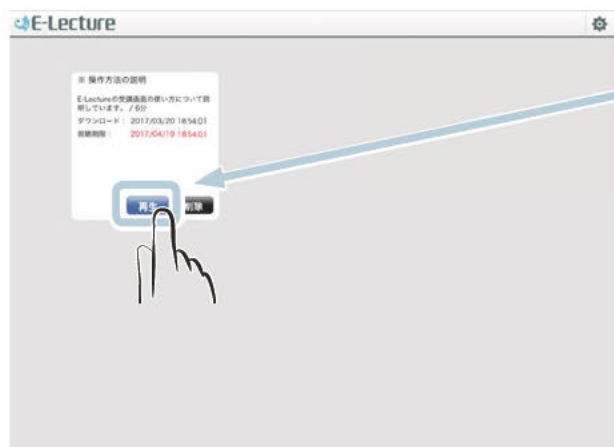
▲ダウンロードしているオンデマンド (録画版) のダウンロードボタンは灰色になります

✓ ダウンロード完了

02 ダウンロードしたオンデマンド (録画版) を視聴する (ダウンロード再生) ※ iOS 版 (iPad / iPhone / iPod touch) のみ



01 ダウンロードした授業はこちら をタップ



02 再生 をタップ



**ダウンロード再生について**

ダウンロード再生は、「講師動画 + 画像資料」の授業 (コンテンツ) をライブラリ的に使用するための機能です。

以下の授業は、ダウンロード再生の対象外のため、ダウンロードしても通常のオンデマンド (録画版) 再生と同じように再生はされません。

- 受講生の映像参加または音声参加が含まれる授業
- 配信者が動画の資料を使用した授業

✓ ダウンロードしたオンデマンド (録画版) を再生 [ダウンロード再生]

### 03 ダウンロードしたオンデマンド (録画版) を削除する ※ iOS 版 (iPad / iPhone / iPod touch) のみ

▶ 削除をしていない場合でも、視聴期間を過ぎたオンデマンドは、自動で削除されます。ダウンロードが許可されていれば、何度でもオンデマンドのダウンロードが可能です。

